

クレードル

取扱説明書

PCH-ZCL1 J

4-414-690-02(1)

安全のために

この取扱説明書とPlayStation®Vitaの取扱説明書をよくお読みのうえ、製品を安全にお使いください。お読みになったあとは、いつでも見られるところに必ず保管してください。小さなお子様には、保護者の方がお読みのうえ、安全にお使いください。

⚠ 警告

- 指定のACアダプター、電源コード、USBケーブルを使ってください。
- 絶対に分解や改造をしないでください。
- 火のそばや直射日光の当たるところ、炎天下の車内、熱器具の近くなど高温の場所に置かないでください。
- 油煙や湯気の当たる場所、湿気やほこりの多い場所に置かないでください。
- 端子部に水や異物を入れないでください。
- 水にぬらさないでください。
- 変圧器やDC/ACインバーターを使わないでください。
- 長期間使わないときやお手入れをするときは、ACアダプターや電源コードをとり外してください。
- 接続するときは、端子類にほこりや異物が付いていないか確かめてください。
- 小さなお子様の手の届かないところに置いてください。ケーブルを首に巻きつけたりして、事故やけが、故障の原因となります。

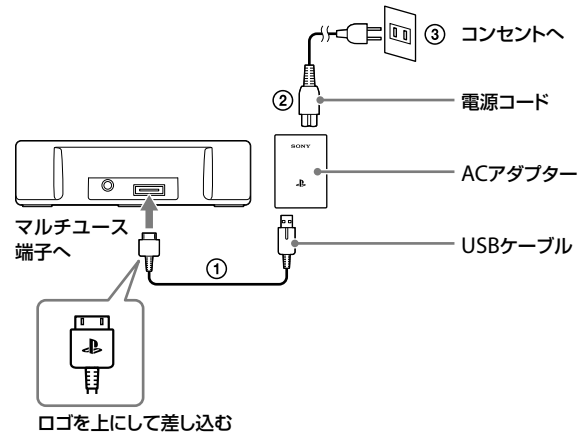
使用上のご注意

- 投げたり、落としたり、強い衝撃を与えたりしないでください。
- 不安定な場所に置いたり、床に放置したりしないでください。
- 殺虫剤など、揮発性のものをかけないでください。
- ゴムやビニール製品などを長期間接触させないでください。
- お手入れをするときは、乾いた柔らかい布を使ってください。シンナー、ベンジン、アルコールを使ったり、化学ぞうきんを使ってふいたりしないでください。

PS Vitaを充電する

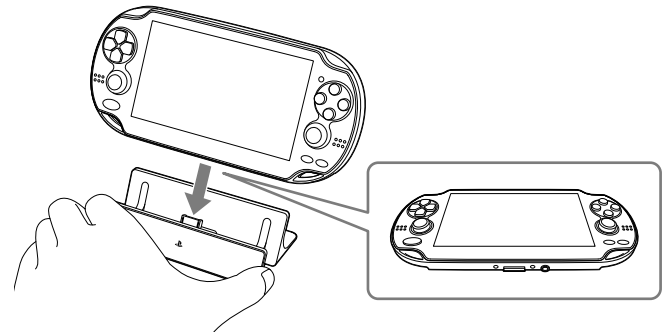
クレードルを使ってPS Vitaを充電するには、PS Vitaに付属のUSBケーブル、ACアダプター、電源コードが必要です。

- 1 クレードルにPS Vita付属のUSBケーブル、ACアダプター、電源コードを接続する。



- 2 PS Vitaをクレードルに取り付ける。

クレードルとPS Vitaの端子の位置を合わせて、しっかり差し込みます。充電中はPS VitaのPSボタンがオレンジ色に点灯し、充電が完了すると消灯します。




ヒント

- 充電時間の目安など充電について詳しくは、PS Vitaのユーザーズガイドをご覧ください。
- クレードルにPS Vitaを取り付けたり取り外したりするときは、クレードルを手でしっかり押さえてください。
- クレードルにPS Vitaを取り付けた状態で、PS Vitaをひねったり傾けたりしないでください。
- PS Vitaの電源が入、切のいずれの状態でも充電することができます。
- PSボタンがオレンジ色に点灯しないときは、クレードルにPS VitaやUSBケーブルが正しく取り付けられているか確認してください。

PS Vitaの音声を外部スピーカーに出力する

アクティブスピーカー（アンプを内蔵したスピーカー）にPS Vitaの音声を出力することができます。φ3.5 mmステレオミニジャック入力に対応したスピーカーをお使いください。アクティブスピーカー以外の機器をつながないでください。

この機能を使うには、PS Vitaのシステムソフトウェアのバージョンを1.50以上にする必要があります。PS Vitaで、（設定）→[[はじめる]→[システム]→[システム情報]を選ぶと、システムソフトウェアのバージョンを確かめられます。

1 クレードルとスピーカーを接続する。

クレードルのLINE OUT端子にオーディオケーブル（別売り）を接続します。

2 PS Vitaの電源を入れ、クレードルに取り付ける。

音声の出力はスピーカーに自動的に切りかわります。

ヒント

PS Vitaの音声ヘッドホンやBluetooth®機器などに出力されているときは、スピーカーから音声出力されません。

主な仕様

外形寸法	約110×31×62 mm（幅×高さ×奥行き）
質量	約50 g
動作環境温度	5℃～35℃
LINE OUT端子	φ3.5 mmステレオミニジャック

仕様および外観は予告なく変更することがあります。

アフターサービス&保証規定

- 保証期間はご購入日より1年間です。保証期間後はインフォメーションセンターにご相談ください。
- 保証期間中に正常な使用状態（取扱説明書などの注意書きに従った使用状態）で故障した場合は、当社にて無料で交換/修理します。
- 保証期間内でも、次の場合は交換/修理をお断りします。
 - 保証書がない場合
 - 保証書に、ご購入日、販売店印がない場合
 - 保証書が改ざんされている場合
 - 保証書が本製品のものではない、または本製品のものとは確認できない場合
 - 使用上の誤り、他の製品から受けた障害
 - ご購入後の外的要因（落下、衝撃・圧力などの負荷、液体/異物の混入など）による故障および損傷
 - 火災/地震/風水害/その他の天変地異、公害、塩害、異常電圧などによる故障および損傷
 - 一般家庭外（例えば業務用）で使用したことによる故障および損傷
 - シリアルラベルがない、または、はがした痕跡のある製品
 - 損傷が激しく、修理しても機能の維持が困難な場合
 - 1)～10)に該当すると当社が判断した場合
- 交換/修理について
 - 故障製品と一緒に送りたいものは、返却いたしかねます。お客様が製品購入後に取り付けした物品（シールなど）は取りはずしてからお送りください。
 - 送りたい製品は、当社の判断により交換または修理の対応を行います。交換の場合、故障内容の説明はいたしかねます。また、環境保護などのため、交換/修理時に再生部品を使用することがあります。
 - 交換の場合、お客様から送りたい製品や箱、および修理にあたって取りはずした故障部品については、2)の理由により当社の所有物として回収します。あらかじめご了承ください。
 - 保証期間後の交換/修理は行っておりません。
- 梱包について
お送りいただく場合は、輸送中に製品が破損しないよう充分注意して梱包してください。不十分な梱包により、輸送中に製品が破損したと考えられる場合は、交換/修理をお断りします。
- ご注意
 - 出張交換/修理の依頼はお受けしていません。
 - 部品単品の販売は一切行っていません。
 - この製品の保証は、当社および当社以外の事業者に対するお客様の法律上の権利を制限するものではありません。
 - この製品の保証は日本国内においてだけ有効です。(This warranty is valid only in Japan.)
 - 当社はこの規定をいつでも更新・修正できるものとし、アフターサービスの際には最新の規定が適用されるものとします。この規定に関する最新の情報については、当社ホームページのサポートページ (<http://www.jp.playstation.com/support/>) をご覧ください。

アフターサービスのご利用につきましては、当社ホームページのサポートページ (<http://www.jp.playstation.com/support/>) をご覧いただくか、インフォメーションセンターにお問い合わせください。

お問い合わせ

株式会社ソニー・コンピュータエンタテインメント インフォメーションセンター
TEL 0570-000-929 (PHS、一部のIP電話でのご利用は03-6733-0800)
受付時間 10:00～18:00 URL <http://www.jp.playstation.com/support/>
お問い合わせの際にお客様からご提供いただいた個人情報のお取り扱いにつきましては、上記URLまたはゲーム機本体の説明書をご覧ください。



"PS" および "PlayStation" は株式会社ソニー・コンピュータエンタテインメントの登録商標です。また、"PSVITA" は同社の商標です。

"SONY" および "SONY" はソニー株式会社の登録商標です。

Bluetooth®ワードマークは、Bluetooth SIG, Inc.が所有する商標であり、株式会社ソニー・コンピュータエンタテインメントはこれら商標を使用する許可を受けています。他のトレードマークおよび商号は、各所有権者が所有する財産です。

